

**AGRUPACIÓN DE VIVIENDA
MOMPOS
CIUDADELA COLSUBSIDIO
MAIPORE PH**

**SIMULACRO NACIONAL
RESPUESTA ANTE EMERGENCIA
"SISMO"**

OCTUBRE 04 DE 2023 - 10:00 AM





SIMULACRO

**MIÉRCOLES
OCTUBRE 04
10:00 A.M.**

INFORMATE

PREPÁRATE

PARTICIPA



SIMULACRO AGRUPACIÓN MOMPOS 2023



INFORMATE

En Soacha como en todas las ciudades, se presentan distintas emergencias, algunas de las cuales hacen que sea necesario evacuar, como por ejemplo ante sismos e incendios.

Los sismos no se pueden predecir, pero podemos tomar medidas para reducir sus daños.

Practicar simulacros de evacuación es útil para estar preparados a la hora de salir de lugares que se tornan inseguros y representan riesgo para la vida o la salud.

Esto hace parte de la corresponsabilidad en la autoprotección que todos podemos aprender.



SG - SST



SIMULACRO AGRUPACIÓN MOMPOS 2023



¿SABES QUÉ ES UN SIMULACRO?

Es la representación de un evento de emergencias que lleva a un grupo de personas a implementar acciones de respuesta, siguiendo planes, procedimientos y protocolos previamente establecidos y poniendo en práctica componentes logísticos, administrativos, de seguridad y protección.

Esta respuesta pone a prueba la capacidad de respuesta de las entidades, sectores y comunidades y permite evaluar habilidades y destrezas operativas, para la toma de decisiones.



¿SABES QUÉ ES UNA EVACUACIÓN?

La evacuación es un conjunto de acciones y procedimientos tendientes a la protección de las personas en situación de riesgo que implica trasladarse a través de una ruta que ofrezca el menor riesgo posible hasta un lugar más seguro el cual llamamos "**punto de encuentro**"



SG - SST





SIMULACRO AGRUPACIÓN MOMPOS 2023



PAUTAS BÁSICAS PARA PLANEAR UN SIMULACRO DE EVACUACIÓN

Un simulacro de evacuación es un ejercicio que permite ensayar como salir de un lugar de manera segura ante una emergencia o la inminencia de su ocurrencia. El simulacro sirve para:

- Sensibilizar a las demás personas con las que se comparte la vida cotidiana
- Medir y/o mejorar los tiempos de desplazamiento
- Conocer rutas de evacuación y evaluar su funcionalidad
- Identificar los puntos de encuentro
- Saber si otras personas usan las mismas rutas y van al mismo punto de encuentro
- Verificar la coordinación entre diversos grupos que evacúan al mismo tiempo
- Probar la alarma y su reconocimiento



SG - SST




SIMULACRO AGRUPACIÓN MOMPOS 2023



PREPÁRATE PARA EVACUAR EN CASO DE EMERGENCIA

1. Establecer acuerdos sobre cómo evacuar en caso de emergencia
2. Revisar que las rutas de evacuación:
 - Estén libres de obstáculos
 - Tengan un recorrido corto y definido
 - Estén señalizadas con material refractivo y sean identificadas por todas las personas
 - Existan rutas alternativas para llegar a los puntos de encuentro
 - Las escaleras tengan antideslizante y barandas



SG - SST



SIMULACRO AGRUPACIÓN MOMPOS 2023



PREPÁRATE PARA EVACUAR EN CASO DE EMERGENCIA

3. Tener presente que los puntos de encuentro:

Deben estar lo suficientemente retirados de zonas de riesgo

Deben ser conocidos por las personas de la comunidad

Estar demarcados con la letra E o PE (Encuentro / Punto de Encuentro)

Tener la amplitud necesaria para acoger a las personas que evacúan

Evitar en lo posible vías públicas o accesos a otras edificaciones



SG-SST



SIMULACRO AGRUPACIÓN MOMPOS 2023



PARTICIPA EN EL SIMULACRO

Definir organizadores, responsables y participantes para realizar las siguientes tareas

- Activar la alarma
- Guiar a las personas por las rutas de evacuación
- Contar a las personas evacuadas en el punto de encuentro
- Consolidar el reporte de evacuados y situaciones particulares
- Tomar el tiempo de evacuación
- Realizar el registro fotográfico
- Ayudar a las personas que lo requieren como niños, mujeres embarazadas, adultos mayores o personas con discapacidad.



SG - SST



SIMULACRO AGRUPACIÓN MOMPOS 2023



REALIZACIÓN DEL SIMULACRO

Se iniciará la evacuación, con la siguiente instrucción: "Evacue, conserve la calma, camine por la derecha, siga la ruta de evacuación y diríjase al punto de encuentro".

Durante la evacuación, anuncia: "Este es un simulacro de evacuación".

No permitir el uso de ascensores

Impide que las personas se devuelvan una vez haya iniciado la evacuación.

Pide a los participantes que se ubiquen en el espacio asignado en el punto de encuentro y que permanezcan allí hasta que se reciba la indicación de retornar.

En los puntos de encuentro, verifica que todas las personas a tu cargo lograron evacuar y efectúa el conteo de las personas evacuadas.



SG - SST



SIMULACRO AGRUPACIÓN MOMPOS 2023



REALIZACIÓN DEL SIMULACRO

Realizar con los participantes una retroalimentación del ejercicio según los objetivos que se hayan planteado.

Esto permite que las personas opinen sobre cómo se sintieron con el ejercicio y qué observaron, por ejemplo: cómo se comportaron, si tienen los documentos de identificación consigo, cuánto tiempo tomó el ejercicio y por qué, las lecciones aprendidas y las situaciones que no deberían volver a pasar. Enfatiza en la importancia de saber evacuar.

Agradece la participación.

Indica el regreso y retorno a las actividades normales.



SG - SST



SIMULACRO AGRUPACIÓN MOMPOS 2023



AL ESCUCHAR LA SIRENA SIGA
LAS SIGUIENTES INDICACIONES:

- 1** Mantenga la Calma
- 2** Siga las indicaciones del coordinador de evacuación
- 3** Ubique la salida de emergencia y diríjase hacia ella
- 4** Camine rápido, en silencio y en una sola dirección
- 5** De prioridad a las personas que lo necesitan
- 6** Por ningún motivo regrese
- 7** Diríjase al punto de encuentro y permanezca allí con su grupo
- 8** Esté atento a las instrucciones que se den en el punto de encuentro
Punto de encuentro
- 9** parque Maipore al frente del supermercado



SG - SST

